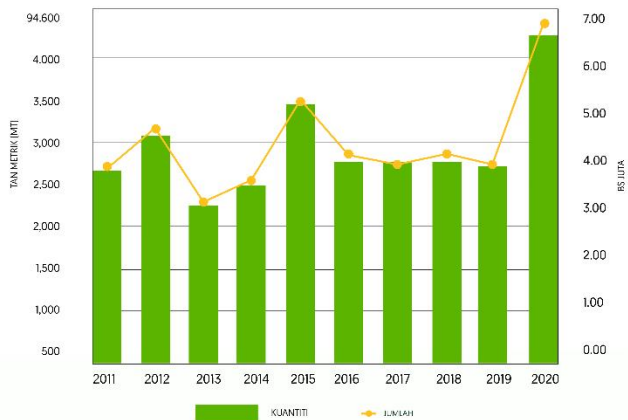


PENCAPAIAN INDUSTRI PADI

JUMLAH PENGUSAHA PADI

KELUARAN INDUSTRI PADI, 2011 - 2020



KAWASAN PENANAMAN PADI DI NEGARA BRUNEI DARUSSALAM

DAERAH	KAWASAN	KELUASAN KAWASAN YANG DIUSAHAKAN (HA)	JUMLAH PENGUSAHA
BRUNEI MUARA	WASAN, KOSEKA	187.8	66
	WASAN, MPM PENGKALAN BATU	59.64	50
	WASAN, BELA PADI	10	1
	MPK BEBULOH	39.4 + 4 (DELTA)	35
	MPK BATANG PERHENTIAN	31.2	25
	MPK LIMAU MANIS	8	18
	KKP KANDOL	50	1
	KKP PANCHOR MURAI	135	2
TUTONG	KKP BATONG	63	2
	KERIAM	10.2	
	TANJONG MAYA	3.2	
	UKONG	21.4	87
	KIUDANG	24.9	
BELAIT	LAMUNIN	68.35	
	RAMBAI	18	
	LABI	124.8	
	BUKIT SAWAT	6	
TEMBURONG	SUKANG	30.6	86
	LIANG/LUMUT	9.9	
	KANDOL	500	
	LABI	139.8	
TEMBURONG	BATU APOI	86.4	
	AMO	17.6	
	BOKOK	10.6	
	SELAPON	23	148



KKP WASAN



KKP PANCHOR MURAI A & B



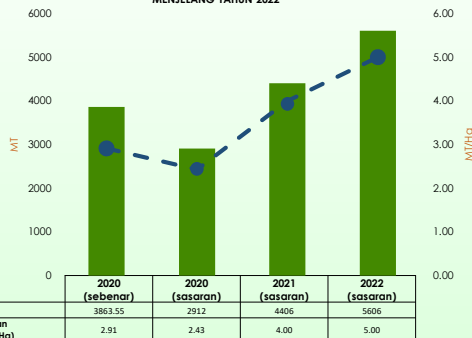
KKP KANDOL



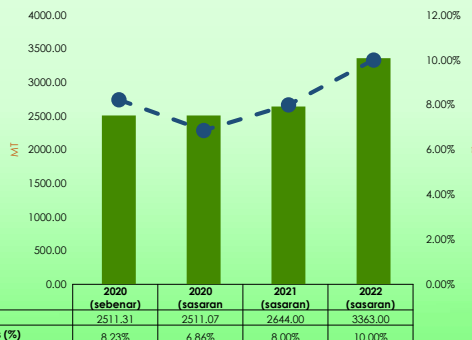
KKP LEKIUN

SASARAN PELAN STRATEGIK INDUSTRI PADI 2020-2022

KELUARAN INDUSTRI PADI DISASARKAN PADA KADAR 0.45% SETAHUN (IAITU DARI 3,863.55 MT (2020) KEPADA 5,604 MT (2022) DENGAN KADAR PRODUKTIVITI KAWASAN BERPENGAIARAN 5 MT/HEKTAR MENJELANG TAHUN 2022

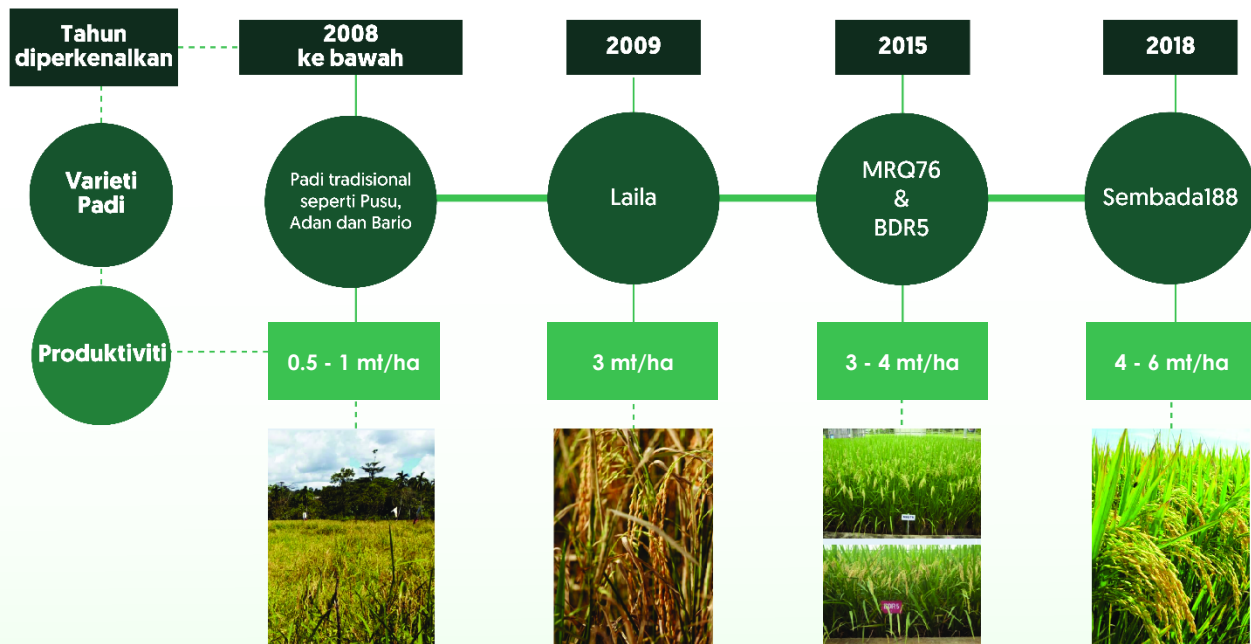


SASARAN SARA DIRI BAGI PADI (BERAS) MENCAPAI SEKITAR 10% MENJELANG TAHUN 2022



PERKEMBANGAN DAN PENCAPAIAN INDUSTRI PADI

PENCAPAIAN / STRATEGI INDUSTRI PADI PENUKARAN KEPADA VARIETI PADI BERHASIL TINGGI



ANTARA PENYUMBANG-PENYUMBANG KEPADA PENGELUARAN INDUSTRI PADI

KOPERASI SETIA KAWAN (KOSEKA) KAWASAN KEMAJUAN PERTANIAN WASAN

Ketua ladang: Haji Sahlan bin Hidup
Alamat Ladang: Ladang padi KOSEKA,
 Kawasan Kemajuan Pertanian Wasan
Keluasan: 187.8 Hektar
Jumlah
Pengusaha: 66 orang
Tahun Mula
Bergiat: 2006

Tahun	Hasil (Keluaran) /MT
2011	795.04
2012	1,167.22
2013	980.29
2014	959.01
2015	1,246.7
2016	1,067.79
2017	1,069.4
2018	1199.75
2019	1206.02
2020	1952.99

MAJLIS PERUNDINGAN MUKIM (MPM) PENGKALAN BATU KAWASAN KEMAJUAN PERTANIAN WASAN

Ketua Ladang: Haji Yakub bin Haji Othman
Alamat Ladang: No. 9 Spg 60, Limau Manis
Keluasan: 59.64 Hektar
Jumlah
Pengusaha: 50 orang
Tahun Mula
Bergiat: 2006

Tahun	Hasil (Keluaran) /MT
2011	268.06
2012	330.00
2013	467.63
2014	388.11
2015	455.01
2016	421.30
2017	386.95
2018	324.97
2019	303.08
2020	522.21

